

## Die wortlosen Regelhefte der DSJ.

...vereinen die grundlegenden Schachregeln auf einer DIN A4-Seite.  
Aktuell gibt es sie in drei Schwierigkeitsstufen:



**einfach:** Zugregeln der Figuren. (Ohne Schlagen, ...)



**mittel:** Sonderregeln der Figuren (Schlagen, Umwandeln, ...)




**schwer:** Endstellungen einer Partie (Matt, Patt, ...)





Die Regelhefte können so gefaltet werden, dass eine achtseitige Fibel im DIN A7-Format entsteht, die in jede Hosentasche passt. Sie bieten so eine gute Möglichkeit den theoretischen Teil ein wenig aufzulockern und sollten, wenn möglich, farbig ausgedruckt werden.

**Viel Spaß damit!**


1. Falte das Blatt quer in der Mitte.  
(Bedruckte Seite nach außen)





2. Falte einen Rand zurück bis zur  
Mittelfalte.





3. Wiederhole Schritt 2. mit dem anderen  
Rand.



4. Falte das Blatt längs in der Mitte.  
(Bedruckte Seite nach außen)



5. Falte es wieder quer und schneide  
entlang der schwarzen Markierung.



6. Falte das Blatt längs und drücke es  
von beiden Enden bis zum Anschlag  
zusammen..



7. Fast fertig: Nur noch das Blatt so  
zusammen falten, dass das  
Titelblatt oben ist:



...die wortlose Regelerklärung ist im Rahmen von  
„Flüchtlinge werden Freunde“ entstanden und besteht aus drei Heften.

Weitere Informationen und Hilfestellungen haben wir online unter:  
<http://www.deutsche-schachjugend.de/dsj-inside/gesellschaftliche-verantwortung/fluechtlinge-werden-freunde/>  
bereitgestellt.

